

กรอบการเตือนภัย ระดับโลก

กรอบการดำเนินงานเซนไดเพื่อการลดความเสี่ยง
จากภัยพิบัติ พ.ศ.2558 -2573 (Sendai Framework
for Disaster Risk Reduction 2015 -2030)
ซึ่งเป็นกรอบการจัดการภัยพิบัติระดับโลก ได้กำหนด
เป้าหมายเกี่ยวกับการเตือนภัยไว้ว่า **"ประชาชน
สามารถเข้าถึงข้อมูลการแจ้งเตือนภัยล่วงหน้า
และข้อมูลความเสี่ยงภัยพิบัติเพิ่มมากขึ้นอย่างเป็น
รูปธรรม ภายในปี พ.ศ. 2573"**

1 ที่มาของอาสาสมัครเตือนภัย "มิสเตอร์เตือนภัย"

ในปี พ.ศ. 2549 เกิดเหตุการณ์อุทกภัยและดินโคลนถล่ม
ครั้งสำคัญ อาทิ เหตุการณ์อุทกภัยและดินโคลนถล่ม
ที่บ้านน้ำก้อ อำเภอหล่มสัก จังหวัดเพชรบูรณ์ สร้างความ
สูญเสียทั้งชีวิตและทรัพย์สิน จำนวนมาก คณะรัฐมนตรี
จึงมีมติเมื่อวันที่ 18 กรกฎาคม 2549 ให้กระทรวงมหาดไทย
สร้างเครือข่ายเตือนภัยในพื้นที่เสี่ยงภัยให้กับประชาชน
กรมป้องกันและบรรเทาสาธารณภัย จึงได้ร่วมกับ
กรมการปกครอง กรมส่งเสริมการปกครองส่วนท้องถิ่น
กรมอุตุนิยมวิทยา กรมทรัพยากรธรณี กรมอุทยานแห่งชาติ
สัตว์ป่า และพันธุ์พืช ดำเนินการฝึกอบรมให้แก่ประชาชนและ
จัดตั้งเครือข่ายอาสาสมัครเตือนภัย **"มิสเตอร์เตือนภัย"** ขึ้น
ในพื้นที่เสี่ยงอุทกภัย น้ำป่าไหลหลาก และดินถล่ม เสมือนเป็น
ผู้ช่วยผู้ใหญ่บ้าน ทำหน้าที่เฝ้าระวัง และแจ้งเตือนภัย
ให้กับประชาชน








2 ขั้นตอนการปฏิบัติหน้าที่ของ "มิสเตอร์เตือนภัย"

กรอบเวลา	การปฏิบัติ
1. ก่อนเกิดภัย	<ol style="list-style-type: none"> ติดตามข่าวการพยากรณ์อากาศ หรือ การประกาศแจ้งเตือนของหน่วยงานที่เกี่ยวข้อง สังเกตพื้นที่เสี่ยงภัยจากดินถล่ม แนะนำให้ประชาชนช่วยกันสังเกตแม่น้ำ ที่ไหลลงสู่หมู่บ้านหรือใกล้หมู่บ้าน ถ้ามีน้ำ ไหลแรงและมีสีขุ่นให้รีบแจ้งเตือนประชาชน ให้ความรู้แก่ประชาชนในการเตรียมรับ สถานการณ์ภัย ประสานผู้นำชุมชนเพื่อเตรียมซักซ้อม แนวทางปฏิบัติให้เข้าใจตรงกัน
2. ขณะเกิดภัย	<ol style="list-style-type: none"> เมื่อพบว่าปริมาณน้ำฝนมีปริมาณมาก และ น้ำไหลแรงมากกว่าปกติ ฝนตกหนักติดต่อกัน หลายวัน หรือระดับน้ำในแม่น้ำ ลำห้วย ลำธาร สูงขึ้นอย่างรวดเร็วผิดปกติ ซึ่งเป็นสัญญาณ ให้เห็นว่าอาจเกิดน้ำท่วมใหญ่หรือดินโคลนถล่ม หรือได้รับการแจ้งให้อพยพจากทางราชการ ให้แจ้งไปยังผู้ใหญ่บ้าน หรือดำเนินการตาม แผนอพยพ ที่จัดทำไว้ เมื่ออพยพไปยังจุดปลอดภัยแล้ว ให้มิสเตอร์เตือนภัย ตรวจสอบผู้อพยพและปฏิบัติตามหน้าที่ ที่ได้รับมอบหมายต่อไป
3. หลังเกิดภัย	<ol style="list-style-type: none"> เมื่อสถานการณ์เข้าสู่สภาวะปกติ ให้ประสาน ผู้เกี่ยวข้องในอพยพประชาชนกลับภูมิลำเนา ช่วยเหลือผู้บาดเจ็บที่ยังตกค้างส่งสถานพยาบาล ประสานหน่วยงานที่เกี่ยวข้อง ให้ความช่วยเหลือ ในด้าน ต่างๆ เช่น ด้านสาธารณสุข ด้านซ่อมแซม สาธารณูปโภค รวมถึงการฟื้นฟูสภาพจิตใจของ ผู้ประสบภัย

"สิ่งของที่จำเป็นในยามฉุกเฉิน 1-3 วัน"

- | | | | | |
|---|---|---|---|---|
| <input type="checkbox"/> วิทยุ โทรศัพท์ | <input type="checkbox"/> ไฟฉาย | <input type="checkbox"/> ถ่าน แบตสำรอง | <input type="checkbox"/> หมวก ผ้าคลุม | <input type="checkbox"/> อาหาร 3 วัน |
|  |  |  |  |  |
| <input type="checkbox"/> น้ำดื่ม | <input type="checkbox"/> ไฟแช็ค เทียน | <input type="checkbox"/> ทิชชู | <input type="checkbox"/> มีด ที่เปิดกระป๋อง | <input type="checkbox"/> ซ้อนซ่อม แก้ว |
|  |  |  |  |  |
| <input type="checkbox"/> ชุดชั้นใน | <input type="checkbox"/> ยาสามัญ ชุดปฐมพยาบาล | <input type="checkbox"/> เงิน เหรียญ | <input type="checkbox"/> ผ้าขนหนู | <input type="checkbox"/> ถุงมือ |
|  |  |  |  |  |
| <input type="checkbox"/> สมุดจด ปากกา | <input type="checkbox"/> ร่ม เสื้อกันฝน | <input type="checkbox"/> ผ้าห่ม ถุงนอน | <input type="checkbox"/> ถุงพลาสติก | <input type="checkbox"/> เป้ |
|  |  |  |  |  |
| | | | |  |

"เพิ่มเติมสำหรับ 7 วัน"

- | | | | | |
|---|---|---|---|---|
| <input type="checkbox"/> น้ำดื่ม | <input type="checkbox"/> อาหาร | <input type="checkbox"/> เสื้อผ้า | <input type="checkbox"/> อุปกรณ์หุงต้ม | <input type="checkbox"/> เชือก |
|  |  |  |  |  |
| | | | <input type="checkbox"/> พลาสติก | <input type="checkbox"/> เทปผ้า |
| | | |  | <input type="checkbox"/> สุขาเคลื่อนที่ |
| | | | |  |

